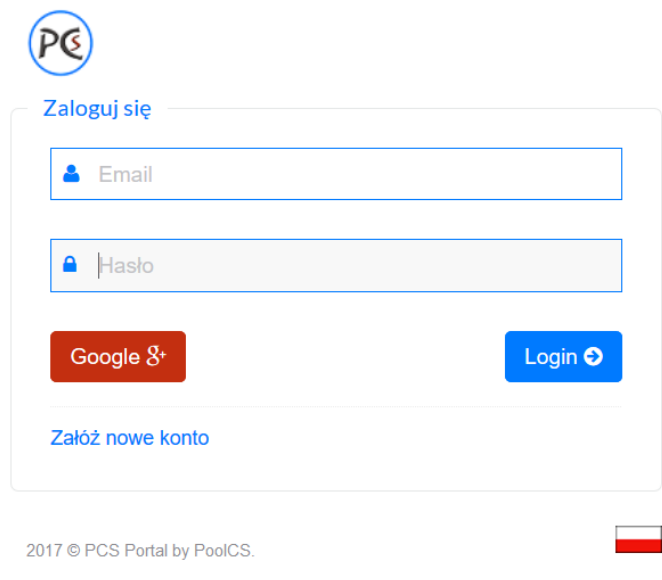


OBSŁUGA PORTALU INTERNETOWEGO

Rejestracja konta na portalu PCS

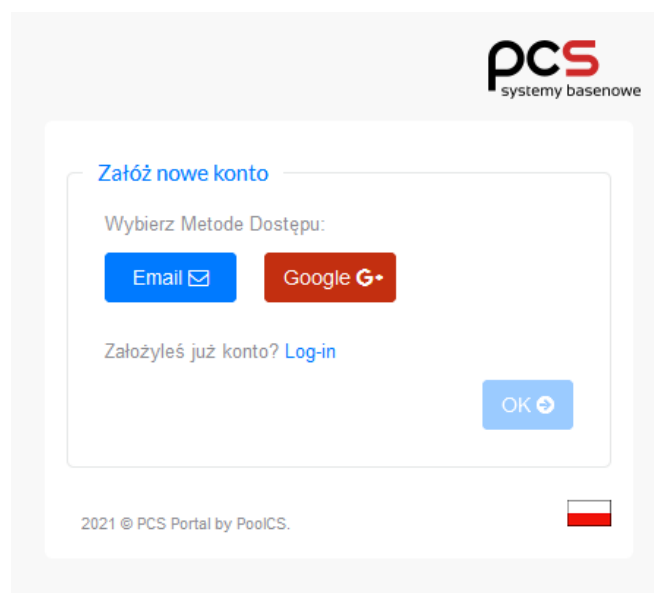
Proces rejestracji na portalu:

1. Wejdź na stronę: <https://serwispoolcs.pl/PCSPortal6>



The screenshot shows the login interface of the PCS Portal. At the top left is the PCS logo. Below it is the heading "Zaloguj się". There are two input fields: "Email" and "Hasło" (Password). Below the password field is a red button with the Google logo and "Google G+", and a blue button labeled "Login". At the bottom left of the form is a link "Założ nowe konto". At the bottom of the page, there is a copyright notice "2017 © PCS Portal by PoolCS." and a small Polish flag icon.

2. Kliknij: „Założ nowe konto”



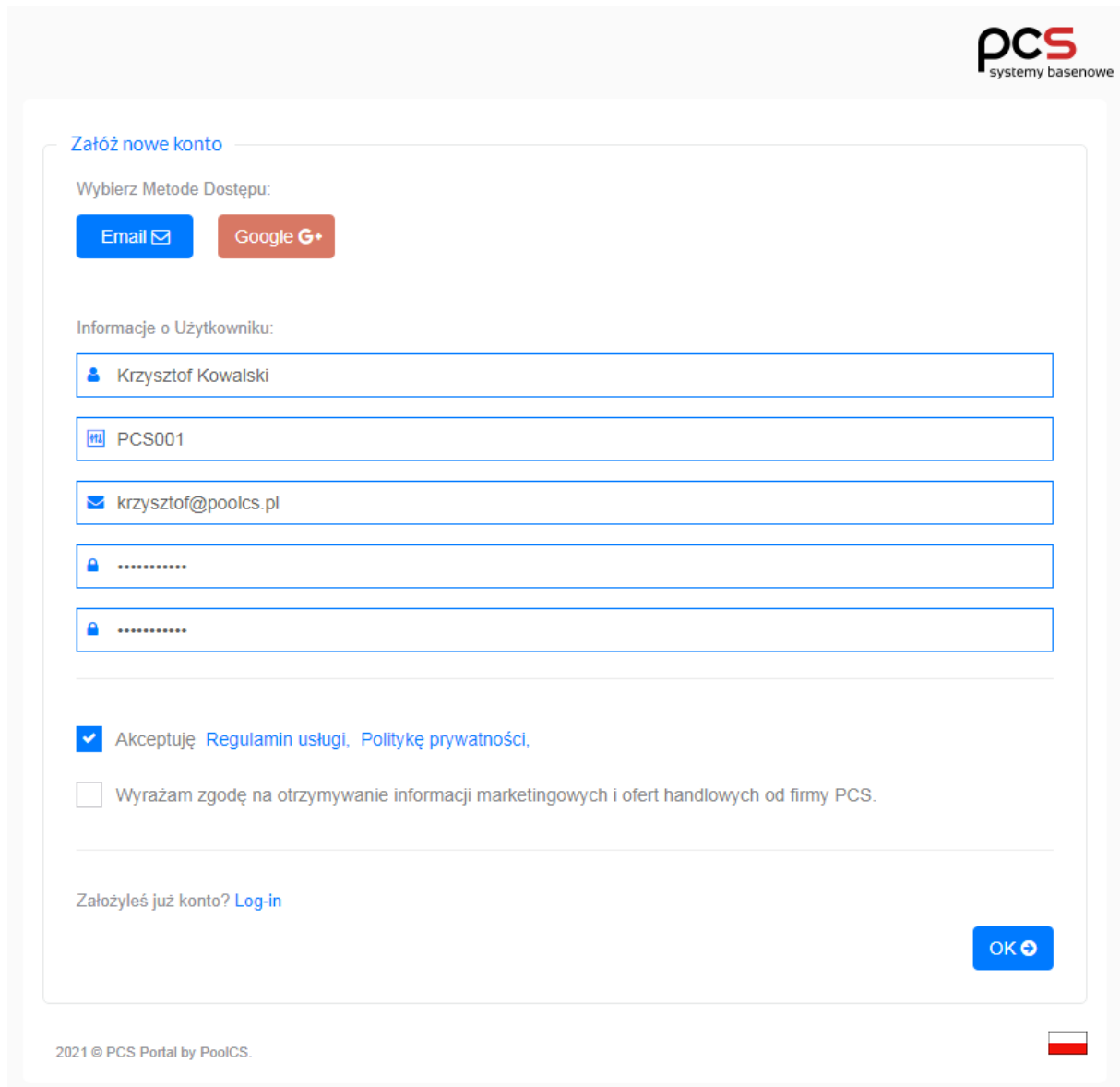
The screenshot shows the "Założ nowe konto" (Create new account) page. At the top right is the PCS logo with the tagline "systemy basenowe". The heading "Założ nowe konto" is at the top left. Below it is the instruction "Wybierz Metode Dostępu:". There are two buttons: a blue "Email" button with an envelope icon and a red "Google G+" button. Below these is the text "Założyłeś już konto? Log-in" with a link. At the bottom right is a blue "OK" button. At the bottom of the page, there is a copyright notice "2021 © PCS Portal by PoolCS." and a small Polish flag icon.

3. Mamy dwie możliwości rejestracji nowego konta poprzez Email lub konto Google G+. Wybierz metodę, która jest dla Ciebie najlepsza.

Rejestracja konta poprzez Email

Wypełnij krótki formularz rejestracyjny. Numer sterownika znajdziesz na ekranie wyświetlacza w zakładce „Konfiguracja”, „Informacje serwisowe”, „Numer seryjny urządzenia”.

Zaznacz akceptację regulaminów oraz kliknij przycisk „OK”. Gotowe!



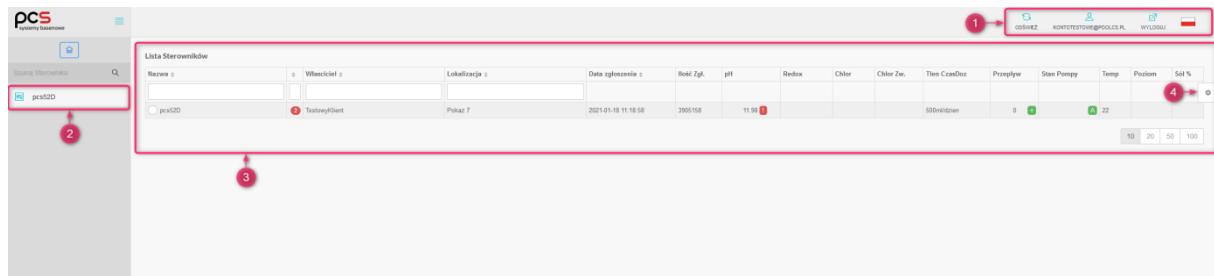
The screenshot shows a web form for creating a new account. At the top right is the PCS logo with the text 'systemy basenowe'. The main heading is 'Założ nowe konto'. Below it, the user is asked to 'Wybierz Metode Dostępu:' with two buttons: 'Email' (blue) and 'Google G+' (red). The 'Informacje o Użytkowniku:' section contains five input fields: a name field with 'Krzysztof Kowalski', a device ID field with 'PCS001', an email field with 'krzysztof@poolcs.pl', and two password fields, both containing eight dots. Below the fields are two checkboxes: the first is checked and labeled 'Akceptuję Regulamin usługi, Politykę prywatności', and the second is unchecked and labeled 'Wyrażam zgodę na otrzymywanie informacji marketingowych i ofert handlowych od firmy PCS.'. At the bottom left, there is a link 'Założyłeś już konto? Log-in'. At the bottom right is a blue 'OK' button with a right-pointing arrow. The footer contains the text '2021 © PCS Portal by PoolCS.' and a small Polish flag icon.

Teraz poczekaj, aż administrator serwisu zaakceptuje twoją rejestrację. Standardowo proces ten trwa do 24h. Po zaakceptowaniu konta przez administratora na adres e-mail otrzymasz potwierdzenie. Od tego momentu można zalogować się na konto.

Portal PCS

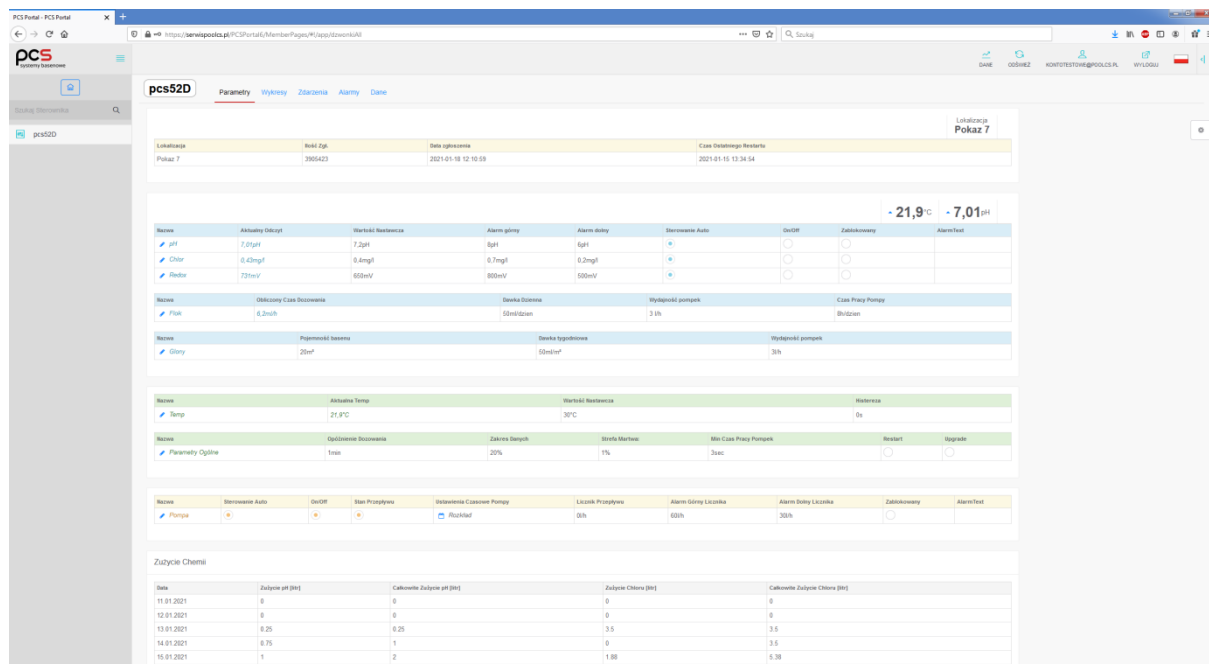
By mieć dostęp do aktualnych parametrów fizykochemicznych wody oraz ustawień - sterownik powinien być podłączony do sieci internetowej za pomocą przewodu ethernetowego, który jest standardowym wyposażeniem każdego sterownika. Dla użytkowników darmowych (konto podstawowe) historyczne dane są wyświetlane z ostatnich 24 godzin. Można również rozszerzyć historię wyświetlanych danych, wykupując odpowiedni pakiet. Konto z wykupionym pakietem (konto premium) ma dostęp do nieograniczonej historii danych swoich sterowników oraz możliwość zmiany parametrów na sterowniku poprzez portal.




Sam portal jest intuicyjny i prosty w obsłudze. Po zalogowaniu się do konta ukaże nam się strona główna.

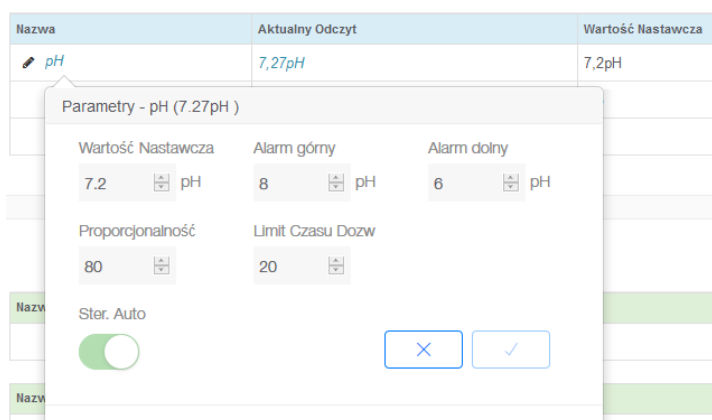


1. **Profil użytkownika** – od prawej: zmiana języka, opcja wylogowania z konta, informacje o koncie, odświeżenie danych.
2. **Lista obiektów** – dostęp do ustawień poszczególnych sterowników.
3. **Podgląd wszystkich sterowników** – wyświetla główne parametry wszystkich posiadanych sterowników.
4. **Ustawienia** – możliwość wyboru wyświetlania tylko aktywnych sterowników, możliwość włączenia automatycznego odświeżania danych, ukrycie bocznego menu z informacją o obiektach oraz wybór koloru profilu wyświetlania strony.

Jeśli klikniemy na numer sterownika, zobaczymy jego aktualnie wyświetlane parametry:



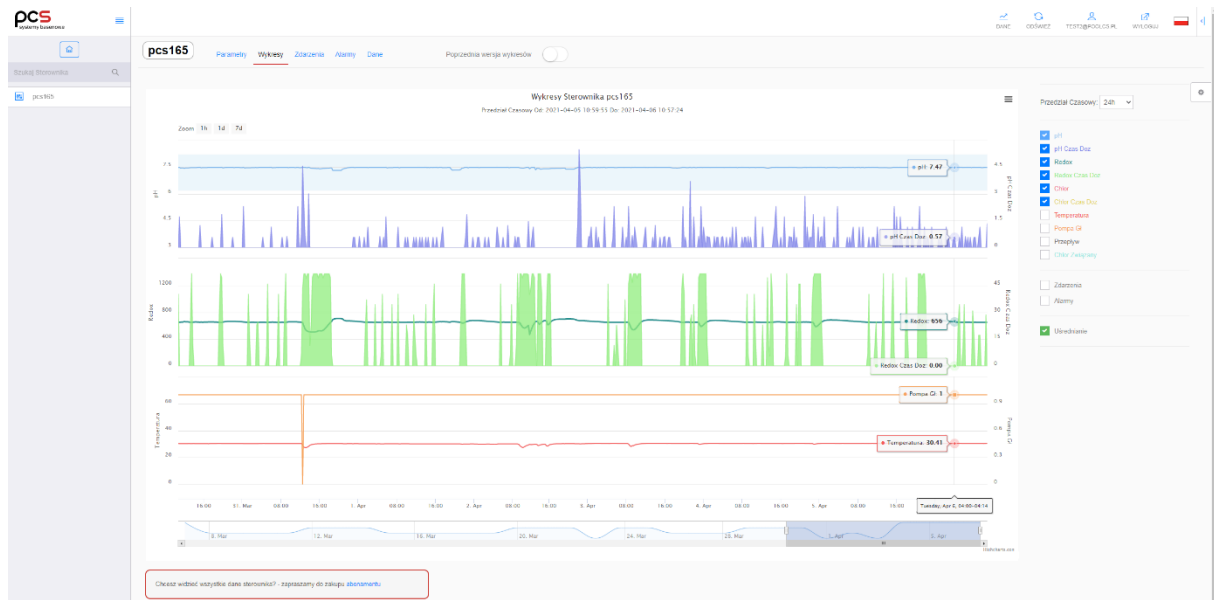
W przypadku konta premium mamy dodatkowo możliwość zmiany parametrów na sterowniku z poziomu portalu internetowego. W tym celu należy kliknąć w znacznik  odpowiedniego parametru, który chcemy edytować oraz wprowadzić żądane wartości w odpowiednie pola i potwierdzić zmiany przyciskiem  a następnie odświeżyć stronę .



W górnej części portalu mamy do wyboru pięć zakładek: parametry (okno, w którym obecnie się znajdujemy), wykresy, zdarzenia, alarmy oraz dane.

Wykresy – jest to bardzo użyteczne narzędzie. Dzięki wykresom możemy sprawdzić w przedziale czasu, jak przedstawiały się parametry wody w naszym basenie.

W górnej części mamy możliwość wybrania zakresu, a z prawej strony wybieramy interesujące nas parametry. Jednocześnie możemy wyświetlić do sześciu parametrów na trzech wykresach.



Zdarzenia i alarmy – w tych zakładkach znajdziemy wszystkie zdarzenia i alarmy, które zostały zarejestrowane przez sterownik.

W górnej części strony użytkownik ma możliwość wyboru okresu, z którego zdarzenia/alarmy mają być wyświetlane. Natomiast w dolnej części znajdują się przyciski, ile wierszy ma zostać wyświetlonych na jednej stronie.

Dane – w zakładce tej znajdują się dane historyczne z rozbiciem na każdy z parametrów. Prezentowane tam dane ułożone są chronologicznie. Użytkownik jest w stanie sprawdzić wartości

fizykochemiczne wody, czas dozowania środka dla pH oraz chlor, stan działania przepływu oraz pompy, a także wartość zasolenia wody. Dane te można również pobrać na swój dysk w postaci pliku .csv.

pcs52D Parametry Wykresy Zdarzenia Alarmy Dane

21-stycznia-2021 Wybierz Czas: 09 : 41

Data	Ph	tPh	sPh	Rx	tRx	sRx	Ch	ChZw	ChCl	tCh	sCh	Temp	PomGl	Przep	Sól %
2021-01-20 09:57:56	7.23	0	-	851	0	-	0.51	1,81	2.32	0	-	21.2	+	+	0,00
2021-01-20 09:56:13	7.23	0	-	851	0	-	0.49	1,83	2.32	0	-	21.2	+	+	0,00
2021-01-20 09:55:20	7.23	0	-	851	0	-	0.49	1,83	2.32	0	-	21.2	+	+	0,00
2021-01-20 09:54:28	7.23	0	-	851	0	-	0.49	1,83	2.32	0	-	21.2	+	+	0,00
2021-01-20 09:52:45	7.23	0	-	851	0	-	0.47	1,85	2.32	0	-	21.2	+	+	0,00
2021-01-20 09:52:19	7.23	0	-	851	0	-	0.47	1,85	2.32	0	-	21.2	+	+	0,00
2021-01-20 09:51:02	7.23	0	-	851	0	-	0.47	1,85	2.32	0	-	21.2	+	+	0,00
2021-01-20 09:49:19	7.23	0	-	851	0	-	0.49	1,83	2.32	0	-	21.2	+	+	0,00
2021-01-20 09:49:17	7.23	0	-	851	0	-	0.49	1,83	2.32	0	-	21.3	+	+	0,00
2021-01-20 09:47:34	7.23	0	-	851	0	-	0.49	1,84	2.33	0	-	21.2	+	+	0,00

« 1 2 » 10 20 50 100 200 500

Legenda:

Ph – wartość parametru pH [pH]

tPh – czas dozowania środka pH [s]

sPh - informacja o dozowaniu środka pH

Rx – wartość parametru REDOX [mV]

tRx – czas dozowania chloru [s]

sRx – informacja o dozowaniu chloru

Ch – wartość chloru wolnego w wodzie [mg/l]

ChZw – wartość chloru związanego w wodzie [mg/l]

ChCl – wartość chloru całkowitego w wodzie [mg/l]

sCh – informacja o dozowaniu chloru

Temp – wartość temperatury [°C]

PomGl – informacja o stanie pompy filtracyjnej

Przep – informacja o stanie przepływu

Sól – wartość zasolenia wody [%]




- dozowanie nieaktywne / przepływ nieaktywny / pompa nie włączona



+ dozowanie aktywne / przepływ aktywny / pompa włączona

Kliknięcie w adres email przeniesie nas do informacji o użytkowniku konta. Znajdują się tam trzy zakładki: „Moje Konto”, „Zamówienia”, „Oferta”.

DANE ODŚWIEŻ KONTOTEST@POOLCS.PL WYLOGUJ  <

Moje Konto

Moje Konto Zamówienia Oferta

Email	kontotest@poolcs.pl
Dostęp	Free
Numer Telefonu	
Data Zalogowania	2021-01-20 09:59:39

Zmiana Hasła

<input type="password"/>
<input type="password"/>
<input type="password"/>

Dane Rejestracyjne

Imię	Nazwisko
<input type="text" value="test"/>	<input type="text"/>
Nazwa Firmy	
<input type="text"/>	
Ulica	Numer Domu
<input type="text"/>	<input type="text"/>
Miasto	Kod Pocztowy
<input type="text"/>	<input type="text"/>
Państwo	Numer Telefonu
<input type="text"/>	<input type="text"/>

Chcę otrzymać fakturę VAT

Moje konto – zawiera dane personalne o użytkowniku oraz umożliwia zmianę hasła.

Zamówienia – zawarte są w niej informacje o aktualnych i historycznych wykupionych pakietach.

Moje Konto

Moje Konto Zamówienia **Oferta**

Ceny Pakietów

Nowy standard obsługi basenów

Platny Miesięcznie Platny Rocznie **Zaoszczędź 20%**

Bez Opłat

0^{zł}

czas nieograniczony

Aktualny

Roczny+

240^{zł} na rok
lub 20.00 zł na miesiąc

Wybierz pakiet

Roczny

240^{zł} na rok
lub 20.00 zł na miesiąc

Wybierz pakiet

	Bez Opłat	Roczny+	Roczny
Termin / Automatyczne odnawianie planu	Nieograniczony	1 rok / Odnawiany automatycznie	1 rok / Jednorazowa opłata
Zdalny przegląd parametrów pracy sterownika	✔	✔	✔
Dostęp danych w czasie rzeczywistym	✔	✔	✔
Dostęp do historii danych, analiz oraz zdarzeń	24h wstecz	Nieograniczony	Nieograniczony
Zdalne zmiany parametrów pracy sterownika	✘	✔	✔
Wykresy parametrów pracy	24h wstecz	Nieograniczony	Nieograniczony
Powiadomienia, alarmy za pomocą e-mail	✘	✔	✔
Możliwość pobrania gotowych do druku raportów	✘	✔	✔
Statystyczne dane zużycia chemii	✘	✔	✔
Podgląd listy sterowników wielu obiegów	✘	✔	✔
Zdalna aktualizacja oprogramowania sterownika	✘	✔	✔
Dostęp do nowych rozwiązań i funkcji	✘	✔	✔

Oferta – obejmuje plan pakietów rozszerzające funkcjonalność portalu. Do dyspozycji zakupu mamy dwa plany pakietów: miesięczny oraz roczny. W zależności od preferencji możemy wybrać pakiety automatycznie odnawialne oraz pakiety z zakupem jednorazowym za dany okres.

APLIKACJA MOBILNA

Oprócz możliwości podglądu parametrów sterownika za pośrednictwem komputera dostępne są również aplikacje na urządzenia mobilne z systemem android jak i iOS.

Aplikacja PCS Mobile oraz usługa zdalnego monitorowania i raportowania to gwarancja codziennej kontroli parametrów pracy basenu dzięki internetowemu sterownikowi basenowemu PCS.

Poprzez szczegółową analizę zebranych danych (dziennik zdarzeń, dane historyczne) oraz ich przetworzenie, otrzymujemy dokładny raport o stanie basenu i jakości wody.

Dzięki PCS Mobile posiadamy komplet informacji o procesach technologicznych zachodzących w naszym basenie.

Nasza usługa monitorowania i raportowania jest sygnowanym produktem który zapewnia naszym klientom korzyści niespotykane na polskim rynku. Zapewnia wygodę, zwiększa bezpieczeństwo, optymalizuje sterowanie, daje komfort a w tym samym czasie zmniejsza całkowite koszty użytkowania basenu przez klienta. Daje gwarancję stałej kontroli parametrów pracy basenu.

Aplikacja PCS Mobile 3 dla systemu iOS oraz Android

